




Calendario de Actividades Físicas de Primaria

| SUNDAY | MONDAY | TUESDAY | WEDNESDAY | THURSDAY | FRIDAY | SATURDAY |
|--|---|--|---|--|--|---|
| <p>CELEBRACIONES NACIONALES RELATIVAS A LA SALUD Mes Nacional del Donante de Sangre</p> <p>Imágenes prestadas de www.forteyoga.com</p> | | <p>1 Palabra Clave Al ver la TV cada vez que escuches las palabras clave haz 10 jumping jacks. <u>Palabra clave</u>: nuevo año.</p> | <p>2 Paracaídas Con un amigo o miembro de la familia utiliza una sábana como si fuera un paracaídas en clase de educación física. Levántala y bájala para mover el aire por debajo de la sábana.</p> | <p>3 Lectura y movimiento Escoge un libro para leer y selecciona un verbo (palabra de acción) que se repita muchas veces. Cada vez que leas ese verbo, párate y vuelve a sentarte.</p> | <p>4 Escalón con Salto Salta 50 veces de arriba a abajo en un escalón o banco. Ten cuidado. Descansa si es necesario.</p> | <p>5 Pretender! Pretender : -Siéntate en una silla durante 10 segundos -Tirar Una pelota de baloncesto 10 veces -Monta un caballo -Ser Una rana -Levantar un coche</p> |
| <p>6 Paseo Comercial Durante una pausa publicitaria dar un paseo por toda la casa Todavía un comercial? Ir de nuevo esta vez aumenta la velocidad al caminar para que no se pierda nada!</p> | <p>7 Practica de Solapada El uso de un cesto de la ropa vacía o un cubo, la práctica lanzando un objeto pequeño en el interior. Cada vez que lo hacen dar un paso atrás.</p> | <p>8 Globo de Rebote Inflar un globo. ¿Se puede mantener el globo en el aire? Para un desafío añadir otro globo. Prueba con un socio</p> | <p>9 Rodillas Altas y Estiramiento Rodillas altas durante 30 segundos y luego se extienden a una parte del cuerpo. Repita el estiramiento de una nueva parte del cuerpo cada vez.</p> | <p>10 Jugar "Simon Says" Alguien que sea " Simon "y todos los demás tienen que hacer lo que Simón dice, pero sólo cuando él / ella dice" Simón dice" en primer lugar.</p> | <p>11 Patinadores Brinca a la derecha con su pie izquierdo detrás de usted con las rodillas dobladas y el cuerpo bajo. Repita el movimiento hacia la izquierda. Completar 10 de descanso y repetirlo</p> | <p>12 Reto en Parejas Siéntate de espaldas a un amigo y entrelacen los brazos. Traten de pararse sin separar los brazos.</p> |
| <p>13 Pose Sentados adelante plegado Mantenga la posición durante 1-3 minutos de respiración profunda que va más profundamente en la pose. Descansar si es necesario.</p>  | <p>14 Limpieza de cangrejo Organiza tu cuarto caminando como un cangrejo. Carga cosas sobre tu barriga y guárdalas donde pertenecen.</p> | <p>15 Manos y Rodillas Actitud del Balance Mantenga la posición durante 30-60 segundos, cambie de lado y repita.</p>  | <p>16 Salto Largo Elija un punto de partida y saltar lo más lejos que puedas. Intenta 3 veces diferentes para ver qué tan lejos puede ir.</p> | <p>17 Rastreo de Ejercito Colocar boca abajo descansando en sus antebrazos. Arrastrarse a través del cuarto arrastrando su cuerpo como si se está moviendo debajo del alambre de púas.</p> | <p>18 Hacer esto: -Brincar en una pierna 30 veces , cambia de pierna -Tomar 10 pasos de gigante -Camine De rodillas -Haz un baile tonto -Sprint durante 10 segundos</p> | <p>19 Los 8 Locos 8 saltos 8 batidos tontas (sólo agitar tan tonto como puedas) 8 rodillas altas 8 saltos de tijera</p> |
| <p>20 Aplauda y Atrapa Lanza un objeto suave al aire. ¿Cuántas veces puedes aplaudir antes de atraparlo?</p> | <p>21 Despierta y sacúdete Al pararte de la cama sacude tu cuerpo de cualquier manera por 10 segundos. ¿Te despertaste? ¡Bien! Ahora salta 10 veces.</p> | <p>22 El valor de un cuarto ¿Cuánto vale un cuarto? Haz 25: Salticar, Saltar, Levantamientos de Rodillas, Caminar hacia atrás.</p> | <p>23 Los 8 Locos 8 saltos 8 batidos tontas (sólo agitar tan tonto como puedas) 8 rodillas altas 8 saltos de tijera</p> | <p>24 Patinadores Brinca a la derecha con su pie izquierdo detrás de usted con las rodillas dobladas y el cuerpo bajo. Repita el movimiento hacia la izquierda. Completar 10 de descanso y repetirlo.</p> | <p>25 Pose de Estocada Inferior Mantenga la posición durante 30-60 segundos, respirando profundamente. Cambia de pierna y repita.</p>  | <p>26 Los Altos de Estrellas Salta hacia arriba con los brazos y las piernas extendidas como una estrella. Haga 10. Luego descansa y repetir.</p> |
| <p>27 Plancha con platos de cartón Posición de plancha con los pies sobre platos de cartón. Haz 30 de cada uno: -escaladores, -abrir y cerrar pies, -rodillas al pecho.</p> | <p>28 Baila, baila Toca tu música favorita en la radio. Baila toda la canción como quieras.</p> | <p>29 Tacitas de Té Pon las manos en el suelo y toca la frente suavemente al suelo mientras equilibras los codos sobre las rodillas.</p> | <p>30 Los Altos de Estrellas Salta hacia arriba con los brazos y las piernas extendidas como una estrella. Haga 10. Luego descansa y repetir.</p> | <p>31 Alfabeto Flexible ¿Puedes hacer formar cada letra del alfabeto con tu cuerpo?</p> | <p>SHAPE América recomienda que los niños en edad escolar se acumulen al menos 60 minutos y hasta varias horas de actividad física por día. Cada sesión de actividad física debe ser seguido por tramos de enfriamiento que ayudan a reducir el dolor y evitar lesiones.</p> | |